

PRÉFECTURE DE L'AVEYRON

**CABINET DE LA PRÉFÈTE**  
**Pôle de la sécurité intérieure**

Rodez, le 21 janvier 2010

## **Bilan de la délinquance dans le département de l'Aveyron pour l'année 2009**

### **La délinquance générale en baisse de 6,89 % :**

Le bilan de la délinquance générale de 2009 se caractérise par une nette diminution du nombre global de faits constatés (7 768 en 2008 ; 7 233 en 2009), améliorant le résultat déjà très favorable enregistré en 2006 (7 322 faits constatés), et confirme la nette tendance à la baisse enregistrée depuis 2001, qui comptabilisait 8 401 faits constatés.

Cette régression se traduit géographiquement par une baisse de 7,60 % des faits constatés en zone de police (3 612 contre 3 909) et de 6,17 % en zone de gendarmerie (3 621 contre 3 859).

Ce résultat porte le département au 94<sup>ème</sup> rang national (sur 96).

### **La délinquance de proximité en régression de 2,56 % :**

Le nombre des infractions de proximité enregistre globalement un léger recul par rapport à 2008 (2 091 faits constatés, contre 2 146 en 2008, soit une variation de - 2,56 %). Ces faits, en légère hausse en zone de gendarmerie (+ 77 faits, soit une variation de + 8,43 %), connaissent un recul notable en zone de police (- 132 faits, soit - 10,71 %).

Cette délinquance de proximité se caractérise notamment par l'augmentation des vols à la tire (74 faits constatés pour 56 en 2008) et, dans une moindre mesure, des vols à la roulotte (628 contre 590), des vols d'automobiles (155 contre 140) et des vols avec violence qui passent de 43 à 45. On note en revanche une nette régression des destructions et dégradations (411 contre 522) et des cambriolages (608 contre 629).

Ces résultats inscrivent dans la durée l'importante diminution du nombre de faits de délinquance de proximité observée depuis plusieurs années (3 593 en 2001 ; 2 548 en 2005).

### **Les violences aux personnes augmentent :**

Bien que le nombre d'atteintes volontaires à l'intégrité physique enregistre globalement une légère hausse de 2,63 %, passant de 835 à 857 faits, les coups et blessures volontaires, qui représentent la moitié de ces infractions (50,40 %), affichent un net recul par rapport à 2008, avec 432 faits constatés contre 465, soit une variation de - 7,10 %.

L'agrégat des violences sexuelles (harcèlements sexuels et autres agressions sexuelles) connaît une forte progression (84 faits contre 37 en 2008, soit une variation de 127,03 %), ainsi que celui des violences mauvais traitements et abandons d'enfants (41 faits contre 32 en 2008, soit une variation de 28,13 %).

On note enfin, comme l'année précédente, une recrudescence importante des faits de violences à dépositaires de l'autorité, qui s'élèvent à 59 contre 53 en 2008 et 39 en 2007.

## **Les escroqueries et infractions économiques et financières baissent :**

Avec 1 044 faits constatés en 2009, contre 1 378 en 2008, cet agrégat enregistre une baisse de 24,24 %, qu'il s'agisse d'escroqueries, de délinquance économique et financière ou des infractions à la législation sur les chèques.

## **Une délinquance des mineurs en augmentation :**

Le nombre des mineurs mis en cause s'élève à 636, contre 507 en 2008 (soit une évolution de 25,4 %). La progression concerne aussi bien les garçons (533 contre 435 en 2008) que les filles (103 contre 72 en 2008), et se rapporte essentiellement aux affaires de vols (+ 35 mineurs mis en cause), de crimes et délits contre les personnes (+ 40) et les infractions à la législation sur les stupéfiants (+ 45). Il convient de noter néanmoins que certains mineurs, multi-récidivistes, apparaissent à plusieurs reprises dans ces statistiques.

Les mineurs représentent 17,53 % du nombre total des personnes mises en cause, ce rapport s'établissant au niveau national à 18,27 %.

## **Une activité des services très soutenue et un taux d'élucidation très performant :**

A l'instar des faits élucidés, qui passent de 4 508 en 2008 à 3 970 (soit une variation de – 11,93 %), le taux d'élucidation enregistre une légère baisse par rapport à 2008 (58 %) pour s'établir à 54,88 % (moyenne nationale : 37,6 %). Ce chiffre s'établit à 61,08 % pour le groupement de gendarmerie départementale et à 48,67 % pour la direction départementale de la sécurité publique. Le taux d'élucidation pour ce qui concerne la délinquance de proximité s'élève à 23,34 %. Ces résultats attestent du professionnalisme des services de sécurité.

Le chiffre des infractions révélées à l'initiative des services traduit la mise à jour d'un grand nombre d'infractions n'ayant pas fait l'objet de plaintes. En 2009, 1 302 faits ont ainsi été constatés, contre 1 351 en 2008, soit une légère baisse de 3,63 %. Il convient de noter que la délinquance générale baisse, alors même que, par leurs initiatives, les services de Police et de Gendarmerie révèlent des crimes et délits qui ne sont pas portés spontanément à leur connaissance.

Autre indicateur de la mobilisation des services de sécurité, le nombre de gardes à vue a augmenté en 2009, passant de 1 491 à 1 528 (soit + 2,48 %). De même, le nombre de mis en cause (3 628) a progressé (3 446 en 2008).

Stables par rapport à 2008 (892 faits constatés en 2009 contre 897 en 2008), les infractions à la législation sur les stupéfiants représentent, cette année encore, la plus grande part (68,50%) des infractions révélées par l'action des services.

## **Une forte implication dans la prévention de la délinquance :**

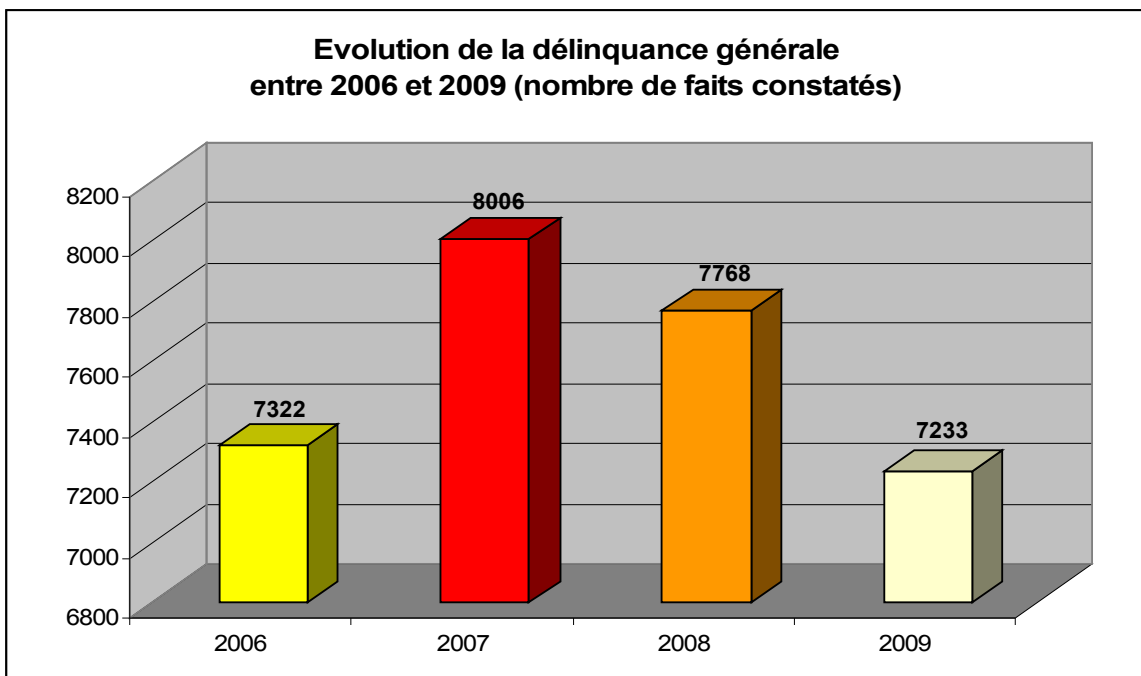
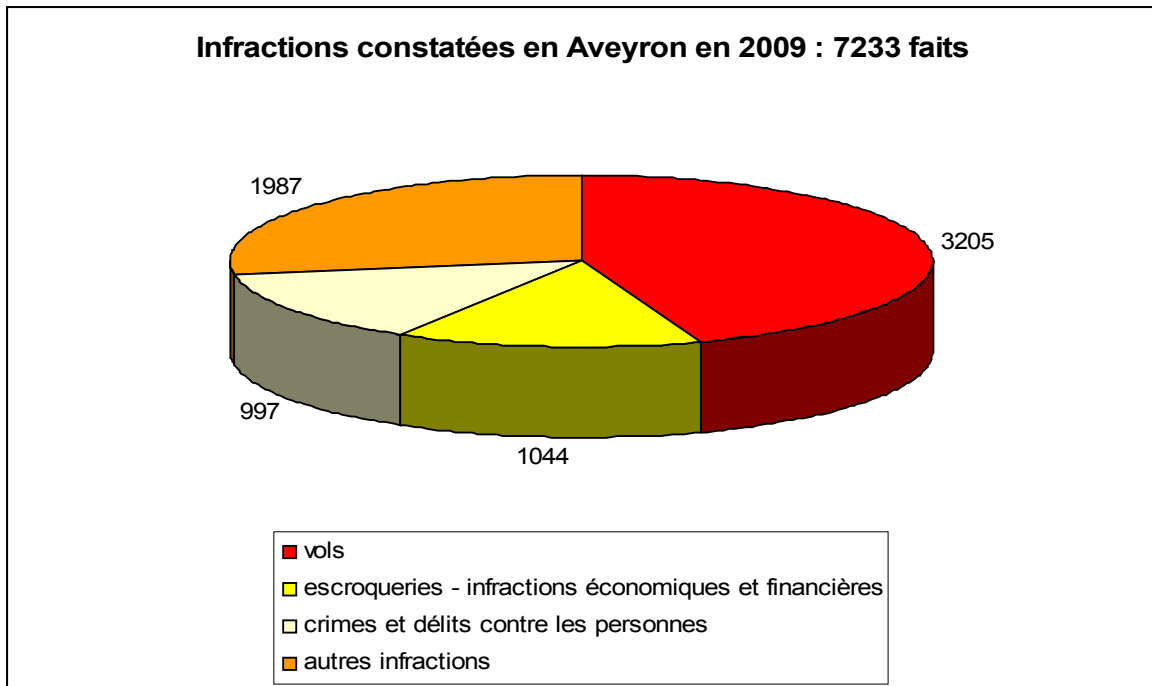
Les services de l'État (sécurité, santé, jeunesse et sports, éducation nationale, protection judiciaire de la jeunesse, chargée de mission aux droits des femmes et à l'égalité...) ont, comme les années précédentes, apporté leur contribution à la mise en œuvre des actions de prévention initiées au sein des conseils locaux ou intercommunaux de sécurité et de prévention de la délinquance (CLSPD ou C.I.S.P.D.) du département (communauté d'agglomération du Grand Rodez, Millau, Villefranche de Rouergue, Saint Affrique, communauté de communes du bassin de Decazeville-Aubin et Espalion).

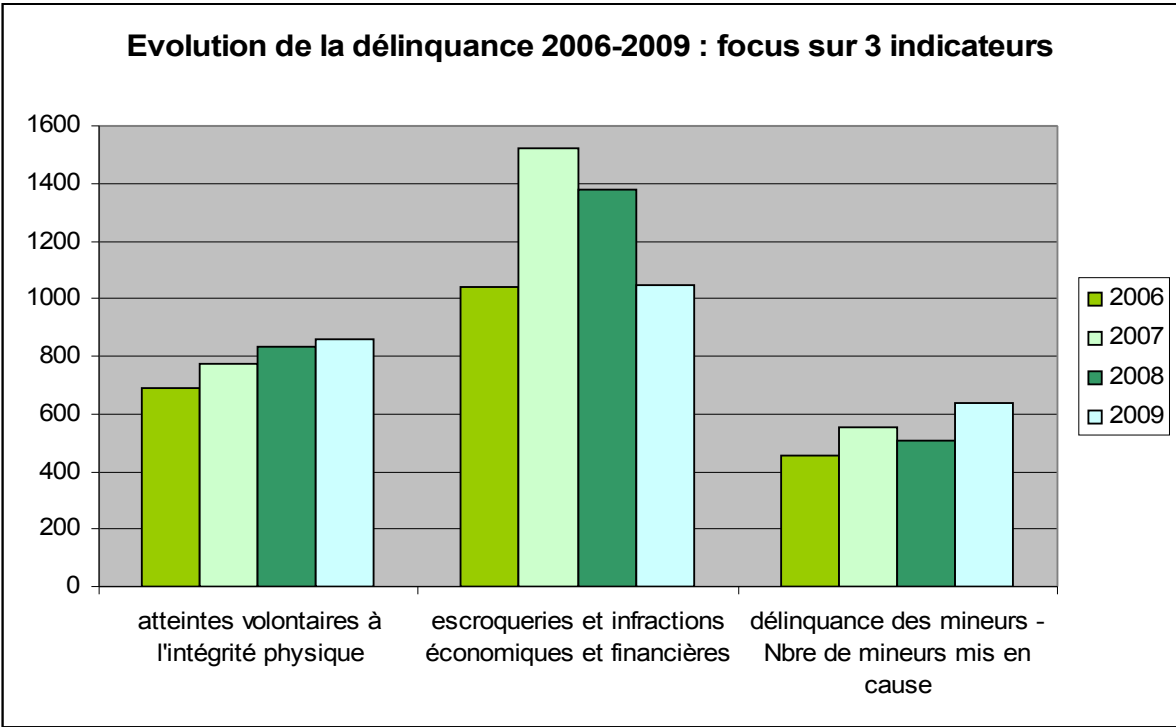
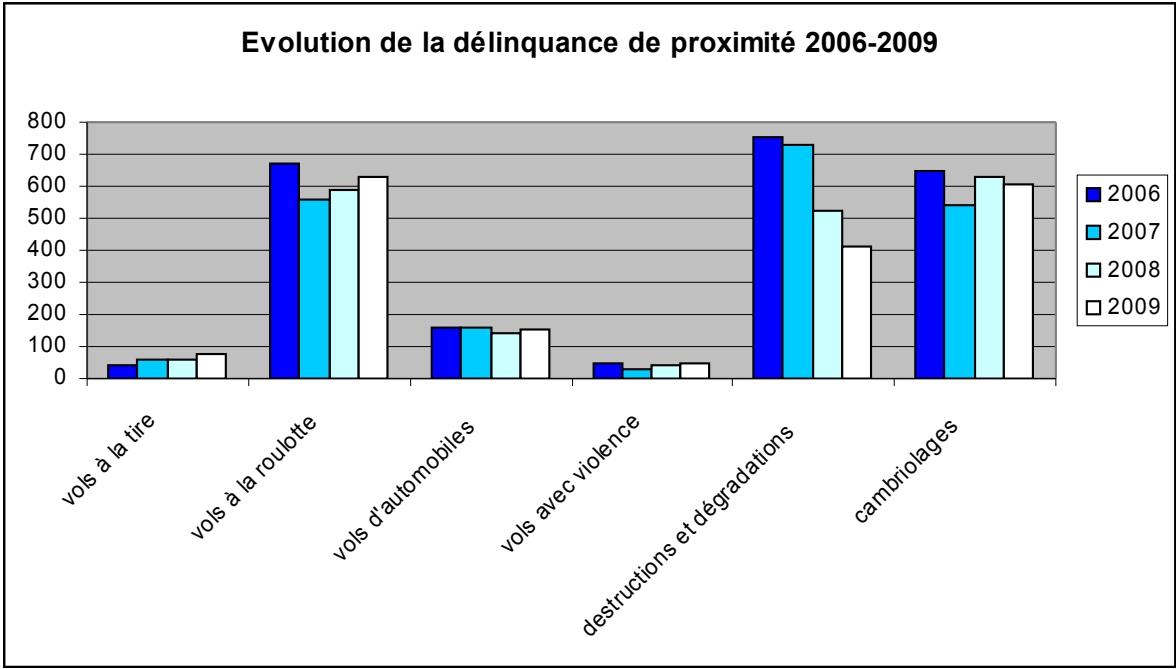
En 2009, les actions menées dans le domaine de la lutte contre les drogues et la toxicomanie ont été financées par l'Etat à hauteur de **58 400 euros** (MILDT – Mission interministérielle de lutte contre les drogues et la toxicomanie).

Le fonds interministériel de prévention de la délinquance (FIPD) a par ailleurs permis de mobiliser **64 495 euros** pour financer des opérations de lutte contre les violences intra-familiales, de lutte contre la violence chez les jeunes, ou encore de prévention des vols auprès des personnes âgées et du grand public

## Bilan de la lutte contre la délinquance – Département de l'Aveyron 2009

Données générales :





PRÉFECTURE DE L'AVEYRON

Direction départementale  
des territoires

Rodez, le 21 janvier 2010

## BILAN D'ACTION 2009

### Lutte contre l'insécurité routière en Aveyron

#### Evolution de l'accidentologie

En 2009, le nombre d'accidents de la route en Aveyron est en recul par rapport à celui de 2008 (-11%), tout comme celui des blessés (-10%). En revanche, 31 personnes ont trouvé la mort sur les routes du département, soit une augmentation de 15% par rapport à 2008.

Sur une période de 10 ans, malgré une augmentation du nombre de tués en 2008 et 2009, la tendance départementale reste très favorable en terme d'accidents (-49%) et de blessés (-51%). Le nombre de tués baisse de 36% entre 2000 et 2009 avec des disparités marquées en fonction des années (60 tués en 2001 et 20 tués en 2007). Le bilan 2007 reste à ce jour le meilleur de l'accidentologie dans le département depuis 40 ans.

Années	2000	2001	2002	2003	2004	2005	2006	2007	2008	2009
accidents	357	359	314	277	214	221	236	185	207	183
tués	48	60	47	48	33	39	31	20	27	31
blessés	498	491	442	346	281	294	318	254	269	245

#### Principales caractéristiques de l'accidentologie en 2009

En 2009, les usagers de deux roues présumés responsables sont impliqués dans 46 accidents (3 cyclistes, 20 cyclomoteurs et 23 motos) sur 183 (soit 25%). En 2008, ces usagers étaient, à hauteur de 23%, responsables des accidents de la route dans le département.

Les seniors (+65 ans) sont présumés responsables dans 16 % des causes d'accidents, les jeunes (- 25 ans) dans 32 % et la tranche des 25-65 ans dans 52 %.

Parmi les usagers présumés responsables, 147 résident dans le département (soit 80 %) dont 100 à moins de 15 km de leur résidence principale.

23 piétons ont été impliqués parmi les 276 victimes des 183 accidents constatés (soit 8,3 % des victimes).

58 accidents (soit 31,7 %) ont eu lieu pendant des week-end (samedi, dimanche, veille de fête et jour de fête).

108 accidents (soit 59 %) ont eu lieu dans l'après-midi. Les accidents de nuit (entre 0h et le levé du soleil) sont deux fois plus graves.

10 usagers conduisaient sous l'emprise de l'alcool, dont 6 avec un taux supérieur à 0,5 g/l de sang. Huit d'entre eux avaient entre 25 et 65 ans. Quatre de ces 10 accidents se sont soldés par 5 tués.

## **Politique locale de sécurité routière**

### **Généralités sur les actions sécurité routière 2009**

Le **Plan Départemental d'Actions Sécurité Routière (PDASR) 2009** regroupant près de quatre vingt dix actions a été axé autour de cinq projets issus du **Document Général d'Orientation (DGO)** :

- les jeunes 14 -24 ans
- les 2 roues motorisées
- la vitesse
- l'alcool
- les seniors

et de trois projets issus du programme **AGIR** :

- la conduite automobile : amélioration du comportement au volant,
- l'initiation à un deux roues motorisé,
- le secourisme avec la distribution de 2000 kits de secours.

Pour les jeunes de 14 à 28 ans, le programme **Label Vie** a pour objectif de susciter la prise en charge de l'insécurité routière pour les jeunes eux-mêmes. Une subvention peut être attribuée aux projets qu'ils développent. Cette année, 7 dossiers ont été financés.

Au cours du dernier trimestre 2009, une communication sur la sensibilisation et la prévention a été diffusée sur une radio locale.

### **Semaine nationale de la sécurité routière**

Lors de la semaine de la mobilité et de la sécurité routière du 16 au 22 septembre 2009 ayant eu pour thème : “ **Bougez autrement** ”, il y a eu une forte mobilisation des acteurs de sécurité routière autour d'une quinzaine actions.

Cette semaine a été marquée par la signature d'une convention de partenariat relative aux formations des jeunes à la conduite d'un cyclomoteur. Cette convention définit les modalités pratiques entre les acteurs (Prévention Routière, Préfecture, Conseil Général, Inspection Académique et Groupama).

**Une dotation de 77 220,00 €** a été utilisée pour mener l'ensemble de ces actions dans le cadre de la politique locale de sécurité routière.

## **Partenariats avec les collectivités territoriales**

La poursuite du partenariat engagé depuis 2008 avec les collectivités territoriales faisant parties d'un Conseil Local de Sécurité et de Prévention de la Délinquance (Rodez, Onet-le-Château, Sébazac, Le Monastère, Olemps, Luc-la-Primaube, Druelle, Sainte-Radegonde, Millau, Villefranche-de-Rouergue, Decazeville, Aubin, Firmi, Cransac, Viviez, Espalion et Saint-Affrique) s'est concrétisée par la conduite d'actions dans le cadre du PDASR 2009.

D'autre part, le Document Général d'Orientations 2009 - 2012, fixant la feuille de route en matière de prévention, a été co-signé par le Président du Conseil Général et le Président de l'Association Départementale des Maires le 05 mai 2009. Ce document fait suite à une étroite collaboration avec les représentants des collectivités locales.

## **La Commission consultative des usagers pour la sécurité routière**

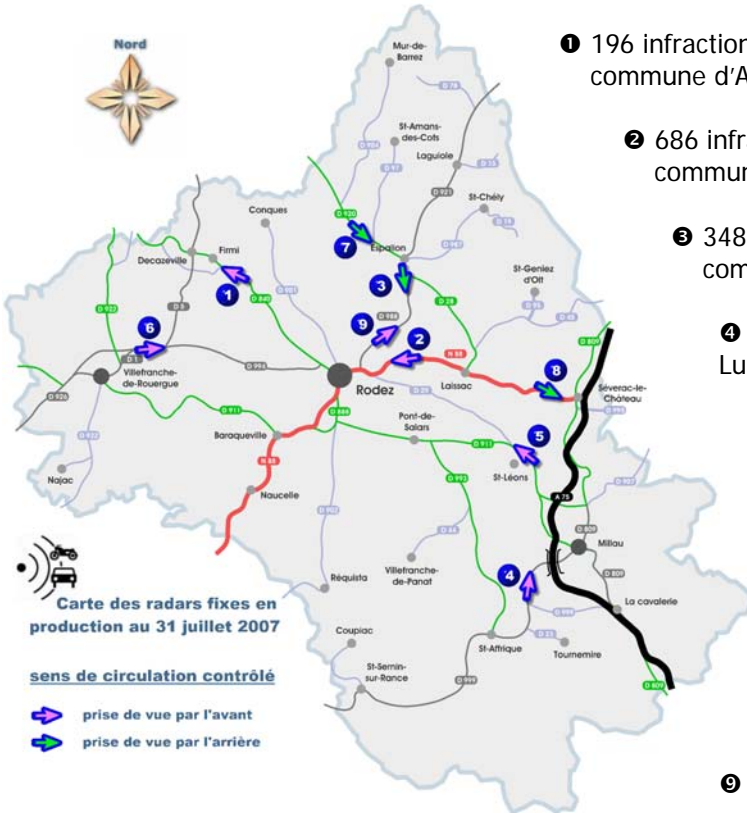
La Commission Consultative des Usagers pour la Sécurité Routière a été créée par arrêté préfectoral en date du 08 septembre 2009. La C.C.U.S.R. rassemble les représentants d'institutions et d'associations dont l'activité est directement ou indirectement liée à l'usage de la route.

A partir de février 2010, les usagers pourront faire remonter leurs observations sur la signalisation auprès du secrétariat de la CCUSR.

# Contrôles-sanctions automatisés

## Radars fixes

En 2009, le nombre total d'infractions relevées s'établit à 4 984, réparties comme suit :



- ❶ 196 infractions (soit 3,9 %) : radar situé sur la RD 840 à "Firmi" commune d'Auzits
- ❷ 686 infractions (soit 13,8 %) : RN 88 à "Gages" commune de Montrozier
- ❸ 348 infractions (soit 7,0 %) : RD 920 aux "4 routes" commune d'Espalion
- ❹ 373 infractions (soit 7,5 %) : RD 992 à St Georges de Luzençon
- ❺ 593 infractions (soit 11,9 %) : RD 911 au "Bois du Four" commune de St. Léons
- ❻ 1 416 infractions (soit 28,4 %) : RD 1 au "Frayse" commune de Maleville
- ❼ 51 infractions (soit 1,0 %) : RD 920 au "Paradou" commune d'Estaing
- ❽ 342 infractions (soit 6,9 %) : RN 88 à Lapanouse
- ❾ 979 infractions (soit 19,6 %) : RD 988 à "Curlande" commune de Bozouls.

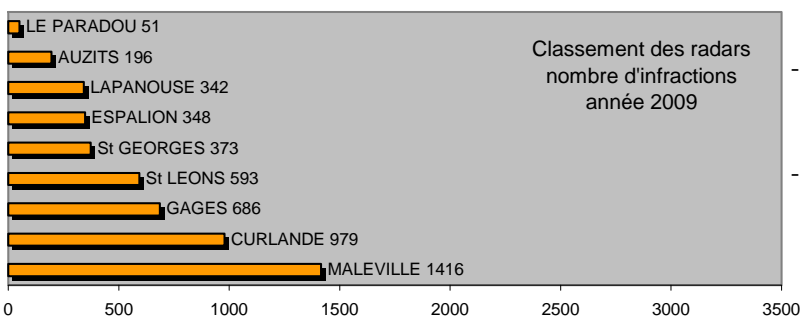
Le tableau suivant récapitule les infractions constatées par tranche d'excès de vitesse :

### Bilan de l'année 2009

	ET 0259	ET 0260	ET 0262	ET 0291	ET 0892	ET 6061	ET 6518	ET 6695	ET 6780
Tranche de vitesse	RD 840 AUZITS	RN 88 GAGES	RD 920 ESPALION	RD 992 St GEORGES	RD 911 St LEONS	RD 1 MALEVILLE	RD 920 LE PARADOU	RN 88 LAPANOUSE	RD 988 CURLANDE
< 110 km/h	175	588	339	293	485	1384	49	331	825
110 à 120 km/h	16	47	8	45	62	24	0	10	69
120 à 130 km/h	3	25	0	23	22	4	1	1	41
130 à 140 km/h	2	13	1	6	12	1	0	0	18
>140 km/h	0	13	0	6	12	3	1	0	26
<b>Total</b>	<b>196</b>	<b>686</b>	<b>348</b>	<b>373</b>	<b>593</b>	<b>1 416</b>	<b>51</b>	<b>342</b>	<b>979</b>

Tous les radars sont réglés sur une vitesse réglementaire de 90 km/h

### 4984 infractions au total



### Points remarquables :

- 90 % des infractions relevées par les radars fixes concernent des dépassements de vitesse de moins de 20 km/h (< 110 km/h)
- suite aux travaux engagés par le Conseil général sur la RD988 entre les PK 46 et 55, la production du radar automatique situé dans l'emprise des travaux a été arrêté le 14 octobre. La DDT étudie et proposera prochainement le déplacement de cet équipement.



## Radars mobiles

- en 2009, le nombre total d'infractions relevées s'établit à 15 515 infractions. 94,5 % de celles-ci concernent des dépassements de vitesse de moins de 20 km/h
- les 4 radars mobiles (BMO Rodez, BMO Villefranche de Rouergue, BMA Millau et CSP Decazeville) ont produit 75,0 % du nombre total d'infractions relevées contre 25,0 % pour les 9 radars fixes
- courant décembre, un cinquième radar mobile vient compléter les dispositifs embarqués de contrôle de vitesse, il équipe le commissariat de police de Millau
- répartition par tranches de vitesse des infractions constatées par les 4 radars mobiles :

Tranches de vitesse	Nombres d'infraction			
	Mois de décembre		Depuis janvier 2009	
Vitesse légale < 90 km/h	631	soit : 60.7%	9 523	soit : 61.4%
Vitesse légale de 90 km/h	307	soit : 29.5%	5 315	soit : 34.3%
Vitesse légale > 90 km/h	101	soit : 9.7%	677	soit : 4.4%
	<b>1 039</b>		<b>15 515</b>	

## Tous radars confondus

- l'ensemble des dépassements de vitesses relevées par les radars automatisés (fixes ou mobiles) durant l'année 2009 s'élèvent à 20 499 infractions et la répartition s'établit comme suit :

Dépassements de vitesses	Radars fixes		Radars mobiles		Rappel des sanctions par nature d'infraction		
	Nbre	%	Nbre	%	Amende	Pts retirés	Autres peines maximales encourues
moins de 20 km/h	4 469	89.7%	14 664	94.5%	45 € à 135 €	1	
compris entre 20 et moins de 30 km/h	281	5.6%	654	4.2%	135	2	
compris entre 30 et moins de 40 km/h	120	2.4%	125	0.8%	135	3	3 ans de suspension du permis
compris entre 40 et moins de 50 km/h	53	1.1%	59	0.4%	Jusqu'à 750 €	4	Rétention immédiate du permis de conduire avec 3 ans de suspension, Stage de sécurité routière.
égal ou supérieur à 50 km/h	61	1.2%	13	0.1%	Jusqu'à 1 500 € (3 750 € et 3 mois de prison si récidive)	6	Rétention immédiate du permis de conduire avec 3 ans de suspension, sans sursis ni aménagement. Possibilité de confiscation du véhicule. Stage de sécurité routière.

- sur l'ensemble des contrôles, 469 usagers d'origine étrangère ont été sanctionnés (soit 2,3 %) ; sur la même période 2008, il y avait eu 583 personnes, soit une baisse de 20 %.
- le nombre d'infractions constatées par les équipements de terrains (9 radars fixes et 4 radars mobiles) durant l'année 2009 est en baisse constante depuis 3 ans :

	2007	2008	2009
		Évolution 2007/2008	Évolution 2008/2009
Radars fixes :	7 849	6 246 - 20,4 %	4 984 - 20,2 %
Radars mobiles :	17 682	17 325 - 2,0 %	15 515 - 10,4 %
Totaux :	25 521	23 571 - 7,6 %	20 499 - 13,0 %

## Contrôles routiers

Sur les onze premiers mois 2009, parmi les principales catégories, 10 516 infractions ont été relevées lors des contrôles routiers (pour 9 433 en 2008) et se répartissent comme suit :

	Année 2008	Année 2009	Évolution
Dépassement des seuils d'alcoolémie :	1 213	1 204	-0.7%
Dépassement des vitesses autorisées :	6 228	7 508	20.6%
Non-respect des feux tricolores ou stop :	656	577	-12.0%
Non-port de la ceinture de sécurité ou casques :	1 336	1 227	-8.2%
<b>TOTAUX :</b>	<b>9 433</b>	<b>10 516</b>	<b>11.5%</b>

Pour cette même période, 1 075 permis de conduire ont été retenus (pour 758 en 2008, + 42 %).

Le nombre d'infractions relevées en 2009 est en augmentation (+ 11,5 %) par rapport à 2008 (toujours pour ces 4 catégories).

## Permis de conduire

Statistiques en Aveyron et en France pour l'année 2009 :

### Permis moto (épreuve en circulation uniquement)

	Nbre examinés	Nbre de reçus	% réussite
<b>Aveyron</b>	53	51	96.23%
<b>France</b>	11 906	10 904	91.58%

*examinés hors et en circulation*

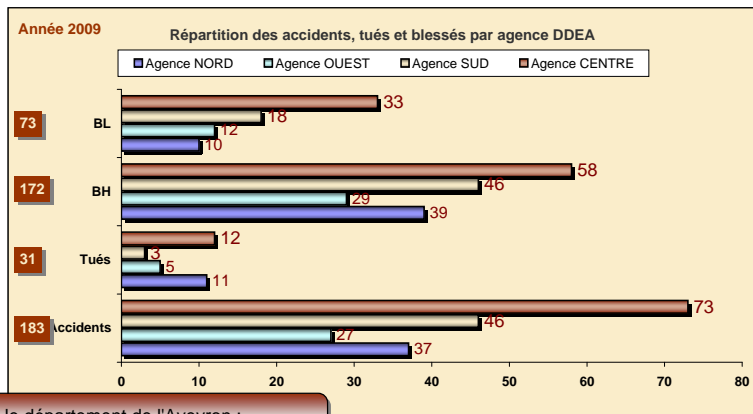
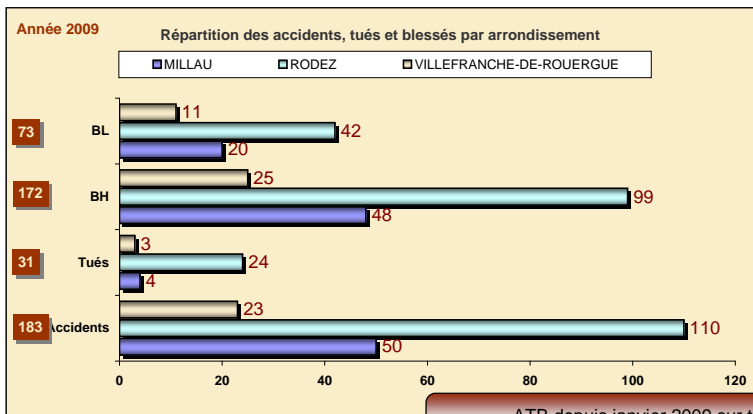

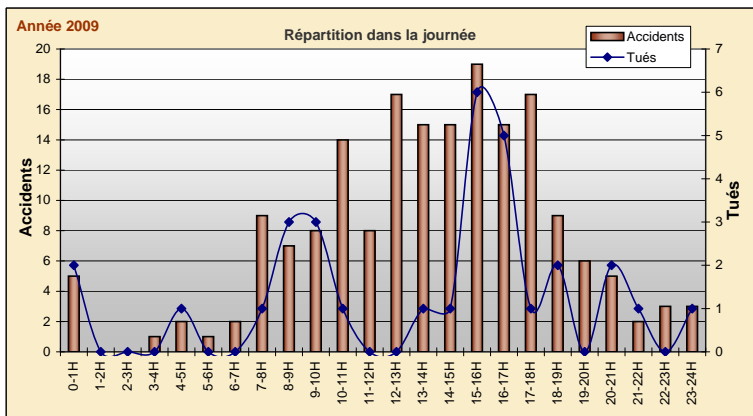
### Permis voiture

	Permis de conduire			Conduite accompagnée		
	Nbre examinés	Nbre de reçus	% réussite	Nbre examinés	Nbre de reçus	% réussite
<b>Aveyron</b>	434	234	53.92%	141	83	58.87%
<b>France</b>	113 520	63 418	55.87%	24 072	16 657	69.20%

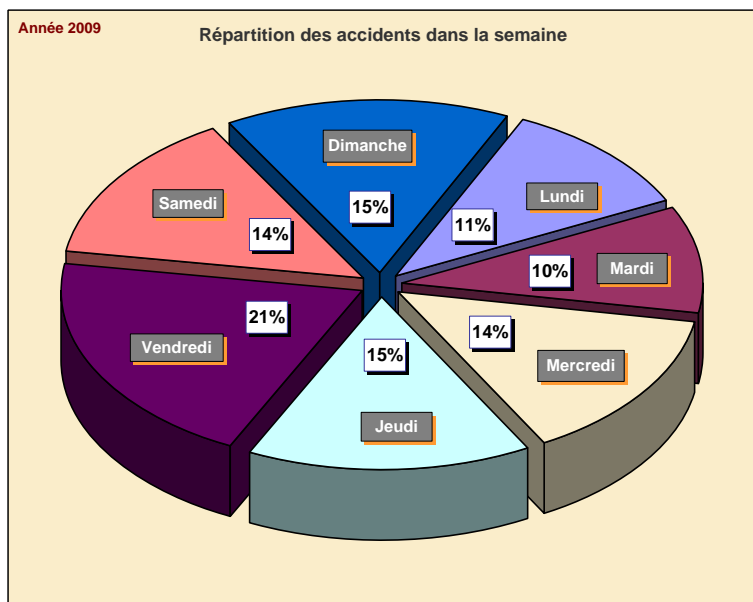
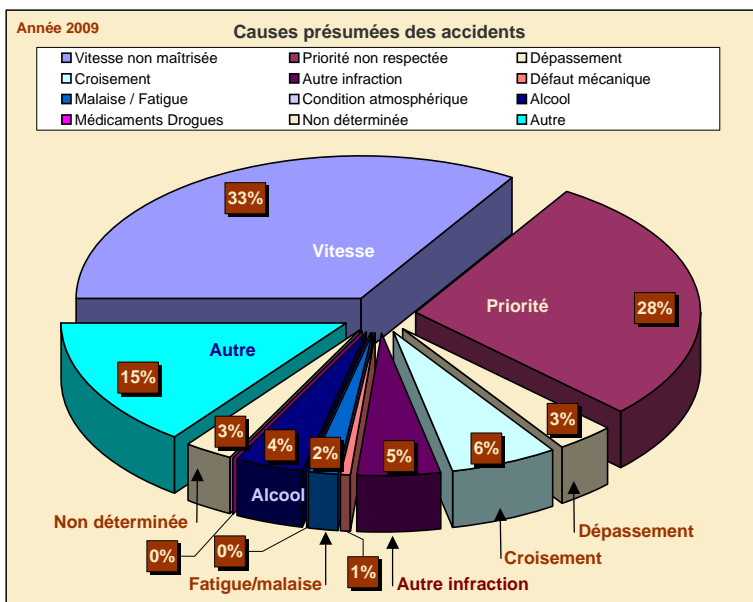
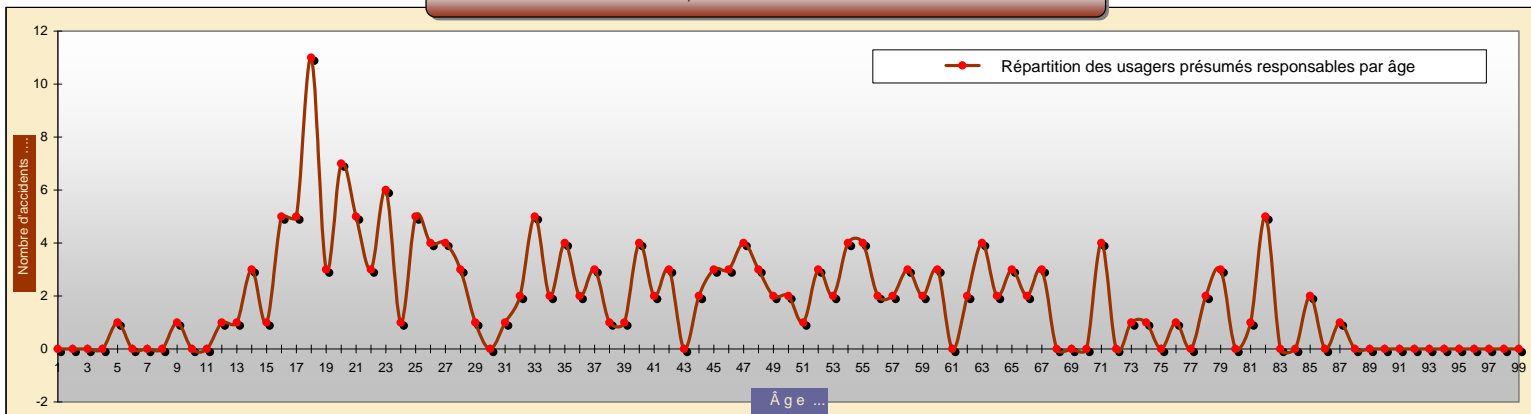
### Permis poids lourd, transport en commun et remorque (épreuve en circulation uniquement)

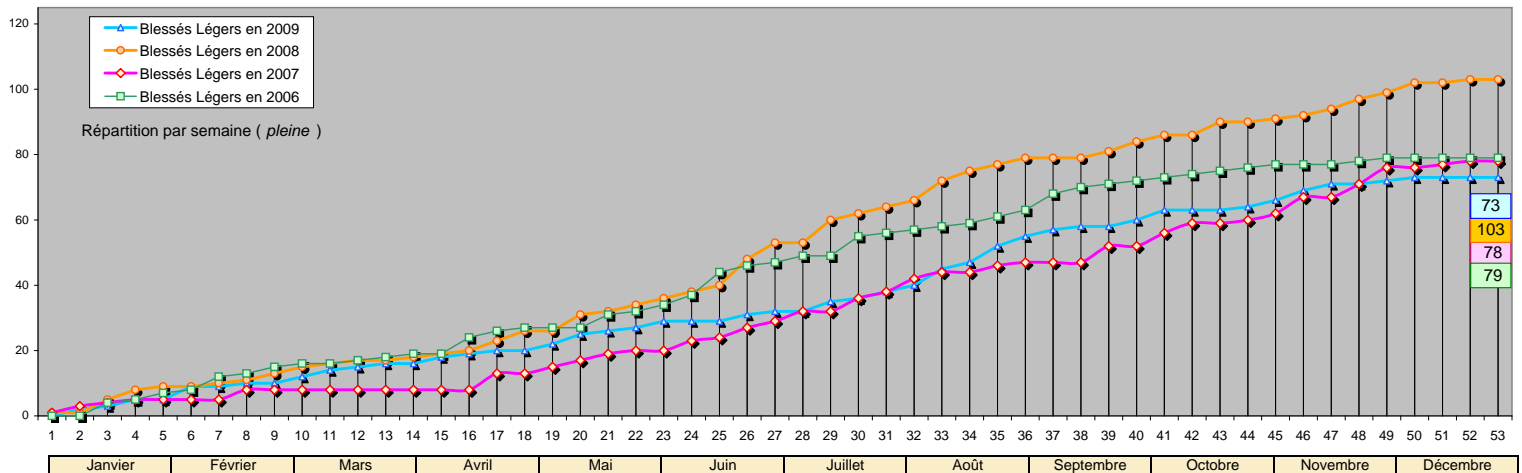
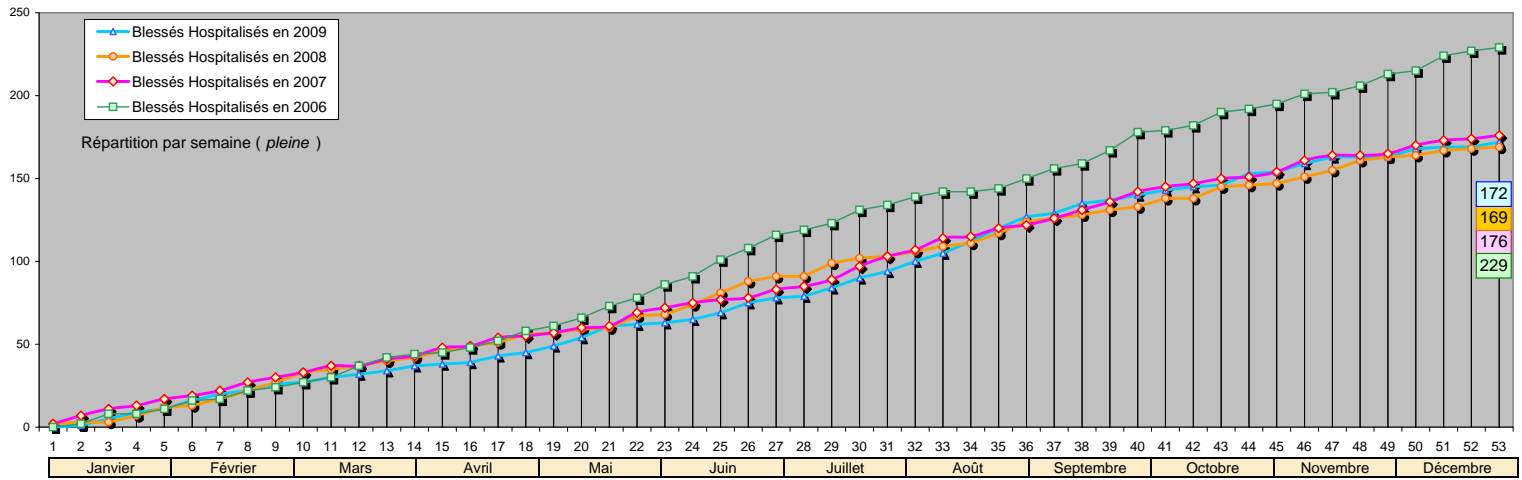
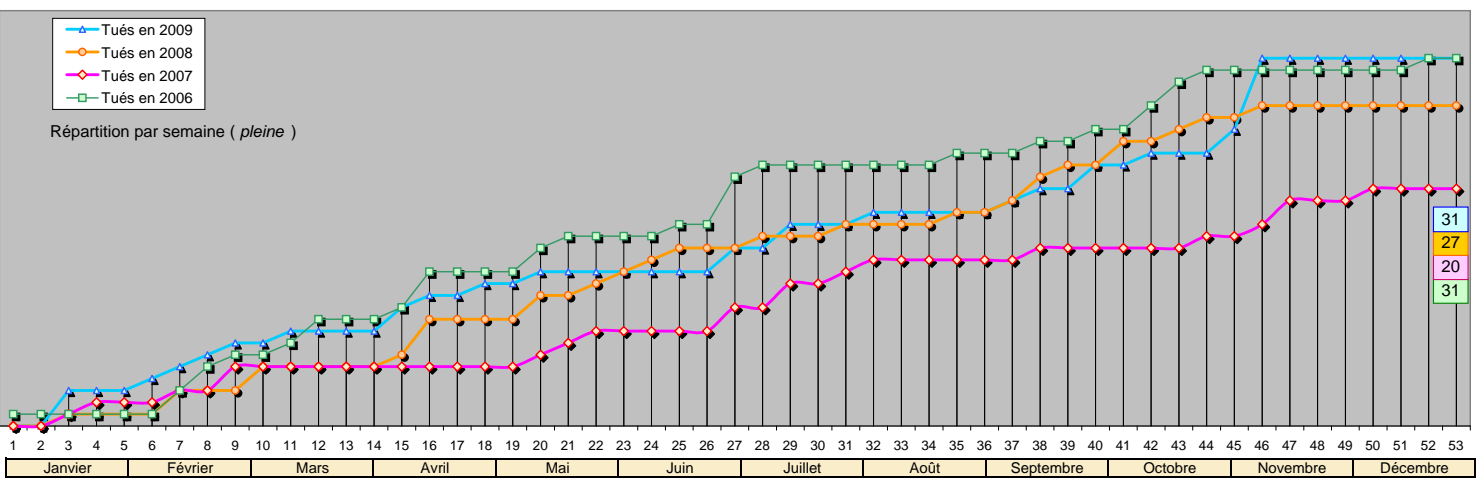
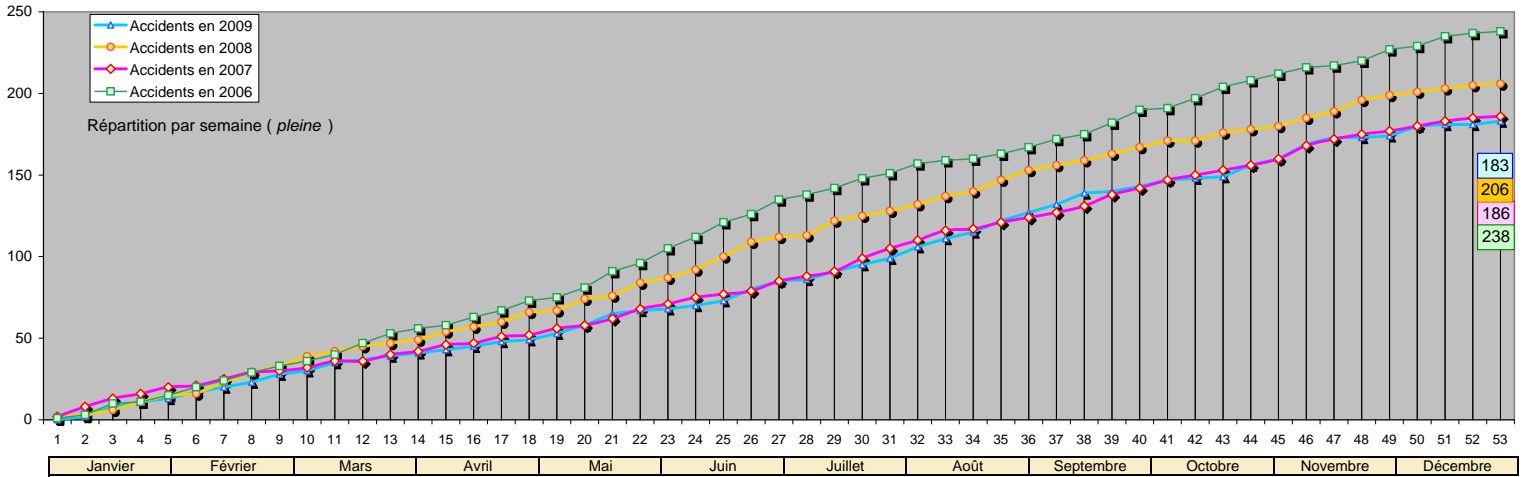
	Nbre examinés	Nbre de reçus	% réussite
<b>Aveyron</b>	56	47	83.93%
<b>France</b>	6 979	5 832	83.56%

Mois de octobre 2009



ATB depuis janvier 2009 sur tout le département de l'Aveyron :  
**183** Accidents ..., **31** Tués ... et **245** Blessés ...







## Accidentologie routière en Aveyron

Nombre mensuel année précédente et année en cours (Base de la Mise à jour)

Mise à jour au

31 décembre 2009

transféré le : 7 janvier 2010

	Janvier		Février		Mars		Avril		Mai		Juin		Juillet		Août		Septembre		Octobre		Novembre		Décembre	
	2008	2009	2008	2009	2008	2009	2008	2009	2008	2009	2008	2009	2008	2009	2008	2009	2008	2009	2008	2009	2008	2009	2008	2009
<b>Accidents</b>	14	<b>13</b>	18	<b>15</b>	15	<b>12</b>	16	<b>9</b>	21	<b>18</b>	26	<b>15</b>	17	<b>17</b>	22	<b>25</b>	16	<b>17</b>	12	<b>15</b>	19	<b>17</b>	10	<b>10</b>
<b>Cumul</b>	14	<b>13</b>	32	<b>28</b>	47	<b>40</b>	63	<b>49</b>	84	<b>67</b>	110	<b>82</b>	127	<b>99</b>	149	<b>124</b>	165	<b>141</b>	177	<b>156</b>	196	<b>173</b>	206	<b>183</b>
<b>Tués</b>	1	<b>3</b>	2	<b>4</b>	2	<b>1</b>	4	<b>4</b>	3	<b>1</b>	3	<b>1</b>	2	<b>3</b>	1	<b>1</b>	4	<b>4</b>	3	<b>1</b>	2	<b>8</b>	0	<b>0</b>
<b>Cumul</b>	1	<b>3</b>	3	<b>7</b>	5	<b>8</b>	9	<b>12</b>	12	<b>13</b>	15	<b>14</b>	17	<b>17</b>	18	<b>18</b>	22	<b>22</b>	25	<b>23</b>	27	<b>31</b>	27	<b>31</b>
<b>Tous Blessés</b>	19	<b>16</b>	18	<b>20</b>	20	<b>16</b>	21	<b>13</b>	23	<b>24</b>	39	<b>19</b>	26	<b>24</b>	31	<b>44</b>	17	<b>21</b>	22	<b>20</b>	21	<b>17</b>	14	<b>11</b>
<b>Cumul</b>	19	<b>16</b>	37	<b>36</b>	57	<b>52</b>	78	<b>65</b>	101	<b>89</b>	140	<b>108</b>	166	<b>132</b>	197	<b>176</b>	214	<b>197</b>	236	<b>217</b>	257	<b>234</b>	271	<b>245</b>
<b>Blessés Hospitalisés</b>	11	<b>11</b>	15	<b>15</b>	14	<b>10</b>	13	<b>9</b>	14	<b>17</b>	22	<b>14</b>	14	<b>18</b>	16	<b>29</b>	13	<b>15</b>	14	<b>15</b>	15	<b>10</b>	8	<b>9</b>
<b>Cumul</b>	11	<b>11</b>	26	<b>26</b>	40	<b>36</b>	53	<b>45</b>	67	<b>62</b>	89	<b>76</b>	103	<b>94</b>	119	<b>123</b>	132	<b>138</b>	146	<b>153</b>	161	<b>163</b>	169	<b>172</b>
<b>Blessés Légers</b>	8	<b>5</b>	3	<b>5</b>	6	<b>6</b>	8	<b>4</b>	9	<b>7</b>	17	<b>5</b>	12	<b>6</b>	15	<b>15</b>	4	<b>6</b>	8	<b>5</b>	6	<b>7</b>	6	<b>2</b>
<b>Cumul</b>	8	<b>5</b>	11	<b>10</b>	17	<b>16</b>	25	<b>20</b>	34	<b>27</b>	51	<b>32</b>	63	<b>38</b>	78	<b>53</b>	82	<b>59</b>	90	<b>64</b>	96	<b>71</b>	102	<b>73</b>



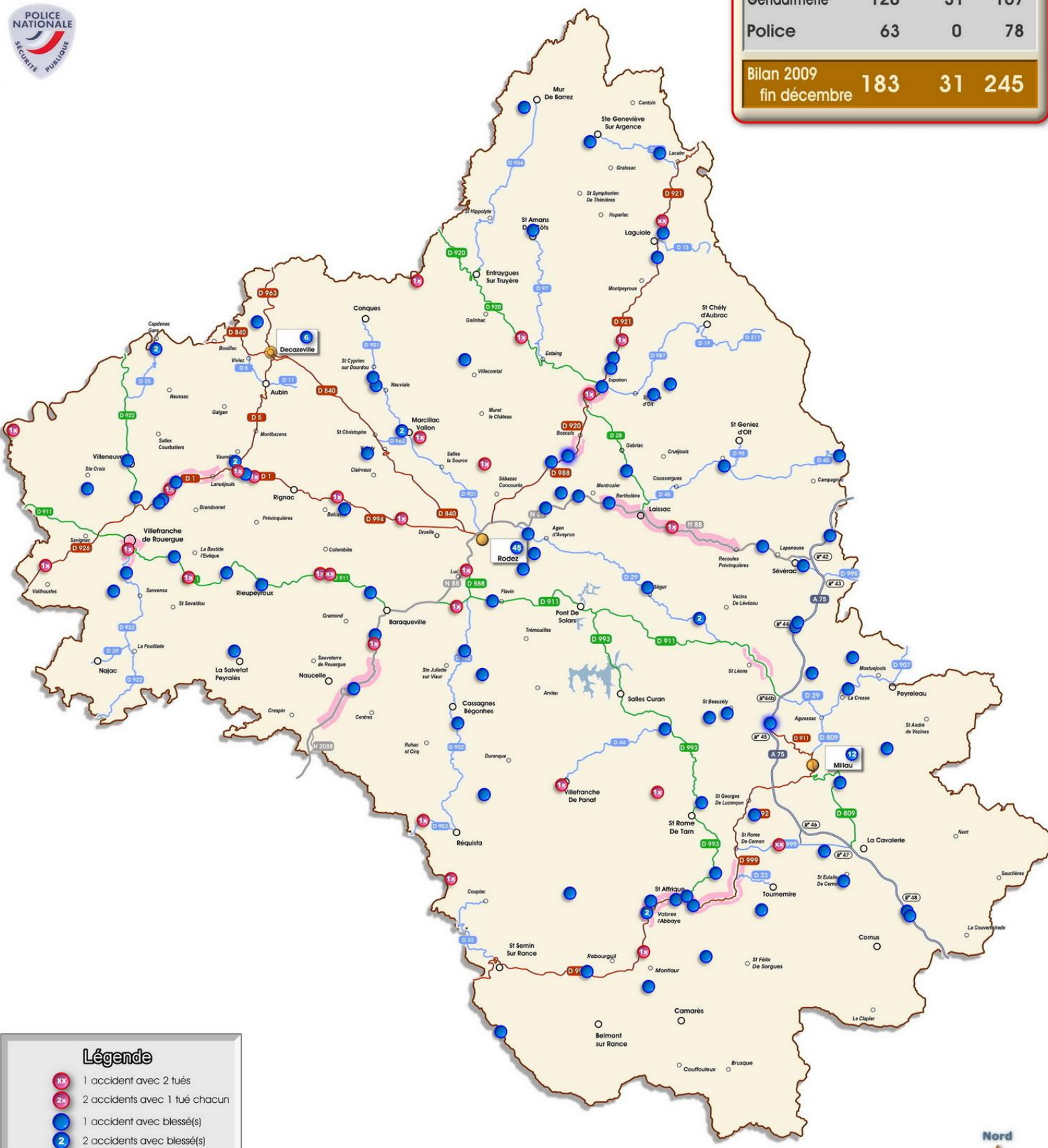
## Observatoire départemental interministériel de la sécurité routière

### Carte des accidents corporels et/ou mortels en 2009

Direction  
départementale  
de l'équipement  
et de l'agriculture



Zone	Accidents	Tués	Blessés
Gendarmerie	120	31	167
Police	63	0	78
<b>Bilan 2009 fin décembre</b>	<b>183</b>	<b>31</b>	<b>245</b>



**Légende**

- XX 1 accident avec 2 tués
- 2x 2 accidents avec 1 tué chacun
- 1 1 accident avec blessé(s)
- 2 2 accidents avec blessé(s)
- ● Accidents du dernier mois
- Zone d'accumulation d'accidents 2008
- Autoroute A 75
- Route nationale
- Route départementale Catégorie A
- Route départementale Catégorie B
- Route départementale Catégorie C

